

La messagerie électronique avec Thunderbird

Thunderbird, produit gratuit de la Fondation Mozilla, est un courrielleur, une application de messagerie facile à configurer, à utiliser et à personnaliser. Il regorge de fonctionnalités qui le situent parmi les plus agréables et efficaces.

INSTALLER MOZILLA THUNDERBIRD

Le synoptique suivant décrit chaque étape de la procédure d'installation du logiciel. Les consignes y sont indicatives et ne présentent évidemment aucun caractère obligatoire.

– télécharger la dernière version du logiciel sur n'importe quel site de bonne réputation comme :

<http://www.mozilla.org/fr/thunderbird>

<http://www.pcastuces.com>

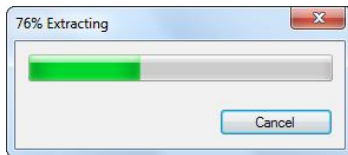
<http://www.clubic.com>

<http://www.commentcamarche.net>

...et autres excellentes crémeries !

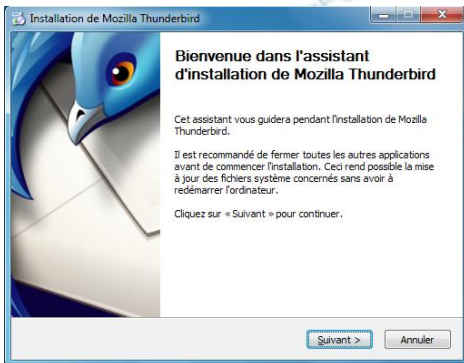
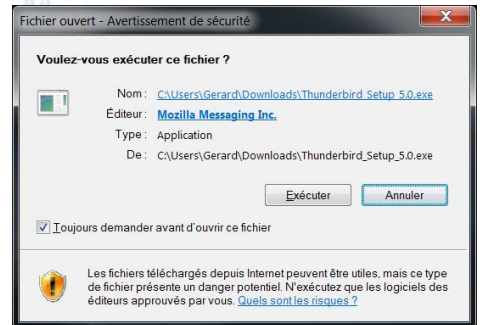
NB : nous supposons donc l'archive nécessaire à l'installation déjà téléchargée et placée sur le Bureau !

double-cliquer sur l'icône de l'archive ►



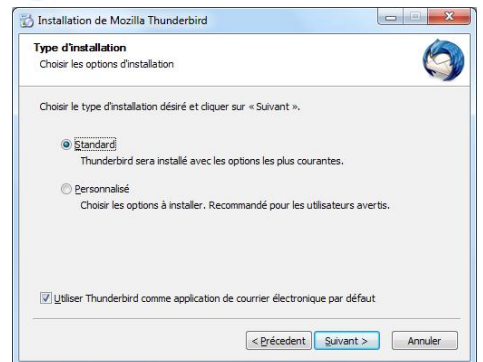
◀ laisser l'assistant se préparer...

éventuelle apparition d'une alerte de sécurité (contrôle de compte utilisateur)
cliquer sur le bouton **Oui** (ou **Exécuter**, ou **Autoriser...**) ►



◀ cliquer sur le bouton **Suivant**

cliquer sur le bouton **Suivant** ►



◀ cliquer sur le bouton **Installer**

