
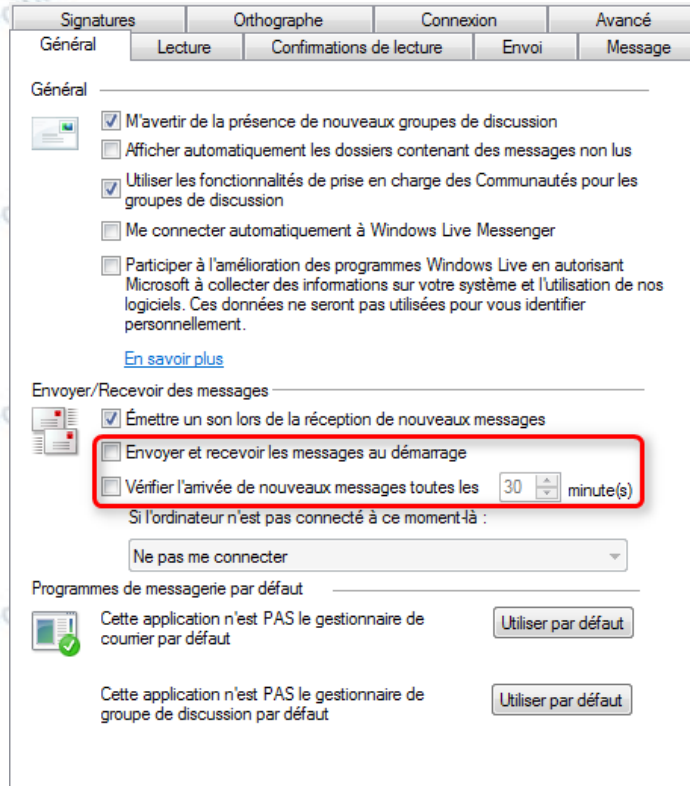


Régler les options de Windows Live Mail !

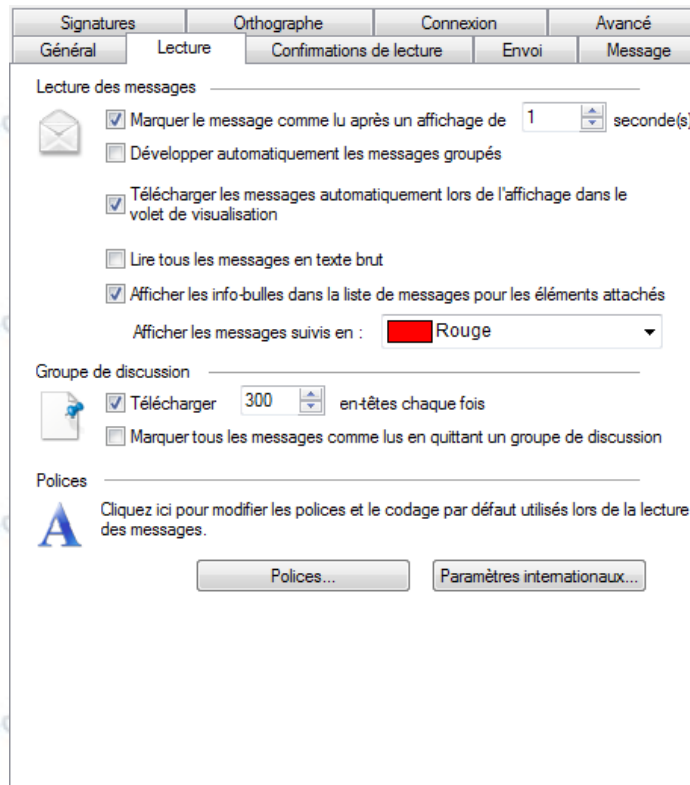
Tout comme dans l'ancien Outlook Express ([annexe 3](#)), il faut paramétrer correctement WLM afin qu'il réponde à nos besoins dans les meilleures conditions possibles.

La barre des menus à disparu ? Qu'importe, l'accès aux options est différent, c'est tout !

– cliquer sur le bouton menu pour sélectionner le choix [Options](#).....
Voici l'outil de réglage des options de WLM, présenté sous la forme d'images types, une par Onglets. Seuls les points importants y sont décrits.



Onglet Général : s'assurer que les cases [Envoyer et recevoir les messages au démarrage](#) et [Vérifier l'arrivée de nouveaux messages toutes les...](#) sont toutes les deux décochées. Il est indispensable de conserver toute la maîtrise du logiciel en décidant nous même du moment de la synchronisation !



Onglet Lecture : ne rien toucher !