


L'utilisation du clavier

Le clavier est un périphérique composé de touches permettant la saisie de textes, d'informations, de consignes... L'ordinateur interprète les frappes et exécute le travail demandé.

OBTENIR L'ACCENT CIRCONFLEXE ET LES TRÉMAS !

Ne serait-ce que pour le trouver sur le clavier... l'accent circonflexe est une difficulté récurrente !

NB : ne pas confondre avec le symbole de l'élévation à la puissance en mathématique, dont la touche est celle qui propose aussi le 9 et le "ç" cédille.



- presser une seule fois la touche accent circonflexe. L'ordinateur n'affiche rien, car il attend de savoir sur quelle voyelle il doit le placer...
- écrire ensuite la voyelle. L'ordinateur affiche maintenant la voyelle accentuée !

Le tréma s'obtient de la même façon, si ce n'est qu'il faut maintenir enfoncée la touche Majuscule (SHIFT) lorsque l'on presse la touche tréma...

NB : le tréma et l'accent circonflexe se trouvent sur la même touche !

RÉALISER UNE COMBINAISON DE TOUCHE !

Qui dit combinaison de touche, dit utilisation synchronisée de plusieurs touches... (on parle aussi de raccourcis clavier).














La combinaison de deux touches :

- presser et maintenir enfoncée la première touche
- presser brièvement la seconde touche
- relâcher la première touche

La combinaison de trois touches ou plus :

- presser et maintenir enfoncée la première touche
- presser et maintenir enfoncée(s) la, ou les touches suivantes, sauf la dernière
- presser brièvement la dernière touche
- relâcher les premières touches



Quelques combinaisons célèbres :



	+		Windows+E : ouvre l'Explorateur Windows		
	+		Contrôle+Z : annule la dernière action		
	+		Contrôle+A : sélectionne tout le document		
	+		Contrôle+C : place la sélection dans le Presse-papier		
	+		Contrôle+V : place une copie du contenu du Presse-papier au niveau du Point d'insertion		
	+		+		Contrôle+Alt+Suppr : ouvre le Gestionnaire des tâches

NB : la dernière touche d'une combinaison doit être pressée brièvement afin d'éviter la répétition de la commande due à la rémanence des touches !

LES MAJUSCULES !

Sommet des obstacles rencontrés par le débutant : le distinguo entre les majuscules et les minuscules !

 ou  La touche Caps-Lock (ou Verr. Maj.) est une bascule entre majuscules permanentes et minuscules permanentes.

 ou  La touche Shift (ou Maj.) écrit en majuscules tant que l'on appuie dessus. De même, elle inverse temporairement l'action de la touche Caps Lock.